

ACCÈS AUX PLATEFORMES DE FORMATION

1. Connexion aux plateformes de formation

L'étudiant pourra se connecter aux plateformes de formation dès leur mise à disposition, à partir de son adresse mail institutionnelle. Il peut y accéder de cette manière :

- <https://portail.uvs.sn>, puis entrer ses paramètres de connexion ;
- cliquer sur "Ressources Pédagogiques", puis sur "Formation" ;
- choisir la formation à laquelle il est inscrit (*cliquer sur l'intitulé de la formation*) ;
- ou passer par <https://formation.uvs.sn>.

DISTRIBUTION DES OUTILS DE TRAVAIL (ORDINATEUR, CLEF DE CONNEXION)

L'ordinateur et la clef de connexion sont fournis gratuitement à l'étudiant par l'Etat du Sénégal.

La procédure pour récupérer ses outils de travail est la suivante : (i) prendre rendez-vous sur portail.uvs.sn, (ii) se rendre à son ENO de rattachement, le jour et l'heure convenus.

1. Récupération des outils de travail

Après avoir pris rendez-vous, le nouveau bachelier se présente à son ENO de rattachement (le jour et à l'heure indiquée lors de sa prise de rendez-vous), pour récupérer ses outils de travail. L'étudiant devra se munir par ailleurs d'une pièce d'identité (carte nationale d'identité ou passeport) et de sa carte d'étudiant.

Pour un bon déroulement de la distribution des outils de travail, les étudiants sont invités à respecter scrupuleusement le jour et l'heure de rendez-vous, et à se présenter à l'ENO au moins 20 à 30 mn avant.

ADRESSES UTILES

Des contacts mails sont également disponibles pour répondre aux différentes sollicitations des étudiants.

- scolarite@uvs.edu.sn, pour les questions liées à la scolarité, aux inscriptions, aux bourses, etc/
- admission@uvs.edu.sn, pour les offres de formation de l'UVS et les demandes d'admission
- aide.apprentissage@uvs.edu.sn, pour toutes questions liées aux plateformes de formation ou au déroulement des apprentissages
- support@uvs.edu.sn, pour les questions relatives aux outils de travail et à la connectivité
- stages@uvs.edu.sn, pour les questions liées à l'insertion professionnelle
- sac@uvs.edu.sn, pour les questions liées aux actions de service à la communauté
- lbrahimakhalilouye.mane@uvs.edu.sn, Médecin préventif de l'UVS, représentant du Comité Santé COVID-19 de l'UVS (à solliciter notamment pour les questions liées à la covid-19).

Pour suivre l'actualité :

- Visiter le site de l'UVS au www.uvs.sn ; plus spécifiquement aller à la page dédiée à la rentrée académique au ...
- Consulter les comptes officiels de l'UVS sur Facebook, Twitter, Instagram, YouTube, LinkedIn.



+

+

Contact :




- 📍 Diarniadio-Cité du Savoir en face Centre de calcul
- 📍 Ouest Foire, Immeuble Ousmane DIOP, LOT E1 à côté de la station Elton
- ☎ +221 33 867 12 67
- 📧 contact@uvs.edu.sn

www.uvs.sn     



+

ITINERAIRE DU NOUVEL ETUDIANT ADMIS A L'UVS



2022

© - DCM/UVS-dcm@uvs.edu.sn

PRÉ-INSCRIPTION ET PRISE DE RENDEZ-VOUS POUR L'INSCRIPTION PÉDAGOGIQUE ET ADMINISTRATIVE

Procédure d'inscription

- Confirmer son orientation via la plateforme campusen.sn avant d'essayer de payer les frais via : InTouch, Proximo, Orange money, Wizall...
- Après paiement, confirmer les références de paiement via Campusen
- Se rendre sur la page <https://preinscription.uvs.sn>;
- Suivre les instructions indiquées ;
- Renseigner le formulaire en ligne ;
- Choisir une date de rendez-vous.

Les étudiants sont invités à respecter scrupuleusement le jour et l'heure de rendez-vous, et à se présenter à l'ENO au moins 30 mn avant.

* Seuls les étudiants qui ont procédé au paiement des droits d'inscription pourront (au minimum 7 jours après le paiement des droits d'inscription) effectuer la préinscription et prendre rendez-vous pour leur inscription administrative et pédagogique.

Un guide d'utilisation de la plateforme de préinscription disponible en ligne à l'adresse <https://www.uvs.sn/rentree-academique-2021-2022/> a été conçu pour vous faciliter l'accès.

Les étudiants y trouveront les informations suivantes :

- Comment connaître son ENO de rattachement ?
- Comment activer son compte ?
- Comment effectuer une préinscription ?
- Comment récupérer son mot de passe oublié ?

INSCRIPTION PÉDAGOGIQUE ET ADMINISTRATIVE A L'UVS

1. Présentation à l'UVS pour les formalités liées à l'inscription

Pour procéder à son inscription, l'étudiant ayant obtenu son rendez-vous doit se rendre dans l'un des 17 ENO (voir adresses des ENO sur www.uvs.sn/ENO) et devra se munir d'une pièce d'identité (carte nationale d'identité ou passeport) et de son INE.

A l'issue de son inscription, l'étudiant reçoit les informations et les documents suivants :

- son **attestation d'inscription** ;
- sa **carte d'étudiant** ;
- son **adresse mail officielle**, de la forme **prenom.nom@uvs.edu.sn**. A compter de son inscription, (i) l'UVS communiquera avec l'étudiant uniquement à travers cette adresse officielle, (ii) cette adresse mail académique doit être prioritairement utilisée par l'étudiant, pour toutes ses correspondances adressées aux services de l'UVS.

2. Demande de changement d'ENO ou de filière

Lors de l'inscription, l'étudiant qui le souhaite peut introduire une demande de changement d'ENO ou de formation selon des critères bien définis. Ils peuvent s'adresser directement au personnel de l'ENO, à cet effet.

COURS EN PRÉSENTIEL ET ACTIVITÉS PÉDAGOGIQUES D'INTÉGRATION

1. Cours en présentiel

Les premiers enseignements se font en présentiel pour faciliter la transition vers le système en ligne

Ces enseignements sont répartis en deux catégories :

- les cours d'initiation à l'informatique et à l'environnement numérique de travail
- les cours en leadership, développement personnel, services à la communauté.

La participation des étudiants à ces cours et activités est OBLIGATOIRE. Les étudiants qui n'auront pas respecté les critères d'assiduité définis NE POURRONT PAS BÉNÉFICIER D'UN ORDINATEUR ET D'UNE CLEF DE CONNEXION (ces critères d'assiduité seront communiqués aux étudiants au plus tard le 30 janvier 2021).

2. Activités pédagogiques d'intégration

Ces activités pédagogiques d'intégration visent d'une part à développer auprès des étudiants le sentiment d'appartenance communautaire (notamment en développant les liens non seulement entre les étudiants, mais aussi entre ces étudiants et leur université, l'UVS), et d'autre part à renforcer les liens entre les étudiants et les acteurs de leurs territoires.